

# RAPORT

## Studiu de evaluare al gradului de implicare al tinerilor în comunitate din cele 20 de localități ale proiectului ACT (Activiști Comunitari Tineri)

Realizat de către **iData**

Implementat în perioada lunilor mai-octombrie  
2022 de către AO Asociația pentru Inovare,  
Educația și Dezvoltarea Tineretului,  
cu suportul financiar al Ministerul Educației și  
Cercetării al Republicii Moldova  
în cadrul Programului de Granturi pentru  
organizațiile de tineret 2022.

## Cuprins

<b>Metodologia studiului</b> .....	3
<b>Gradul de implicare al tinerilor în activități</b> .....	4
<b>Apartenența de grup și motivația de a se implica</b> .....	7
<b>Barierele întâmpinate de către tineri</b> .....	10
<b>Viziuni de viitor</b> .....	11
<b>Concluzii</b> .....	14
<b>Anexa</b> .....	16

## Metodologia studiului

În cadrul studiului sunt prezente rezultate privind evaluarea gradului de implicare a tinerilor în comunitate din cele 20 de comunități implicate în proiectul ACT (Activiști Comunitari Tineri).

Studiul cantitativ a inclus un eșantion reprezentativ de 790 de respondenți. Interveniurile au fost efectuate prin metoda CAWI (interviuri colectate folosind accesul la internet, iar respondenții au completat un chestionar electronic) în perioada 14 iulie – 15 septembrie 2022.

**Tabel 1. Structura eșantionului**

Variabila	Criteriu	Număr	Procent
<b>Sexul</b>	Bărbat	280	35,4
	Femeie	510	64,6
<b>Categorie vârstă</b>	13 - 15 ani	341	43,2
	16 - 18 ani	349	44,2
	19+ ani	100	12,7
<b>Studii</b>	Gimnaziale	294	37,2
	Generale	421	53,3
	Superioare	75	9,5
<b>Ocupație</b>	Elev/ă	623	78,9
	Student/ă	115	14,6
	Alta	52	6,6
<b>Raionul</b>	Anenii Noi	47	5,9
	Basarabeasca	49	6,2
	Bălți	10	1,3
	Cahul	23	2,9
	Călărași	42	5,3
	Căușeni	38	4,8
	Chișinău	38	4,8
	Cimișlia	61	7,7
	Donușeni	59	7,5
	Drochia	160	20,3
	Fălești	41	5,2
	Leova	31	3,9
	Orhei	10	1,3
	Sîngerei	28	3,5
	Strășeni	61	7,7
	Telenești	62	7,8
Ungheni	30	3,8	
<b>Total</b>		<b>790</b>	<b>100</b>

## Gradul de implicare al tinerilor în activități

Cu referire la gradul de implicare a tinerilor în activități, majoritatea respondenților au menționat că au posibilitatea de a se implica în activități care ar contribui la dezvoltarea comunității, în următoarele proporții – 97,4% din respondenții din raionul Căușeni, 96,7% din respondenții din Strășeni și 90% din respondenții din Orhei.

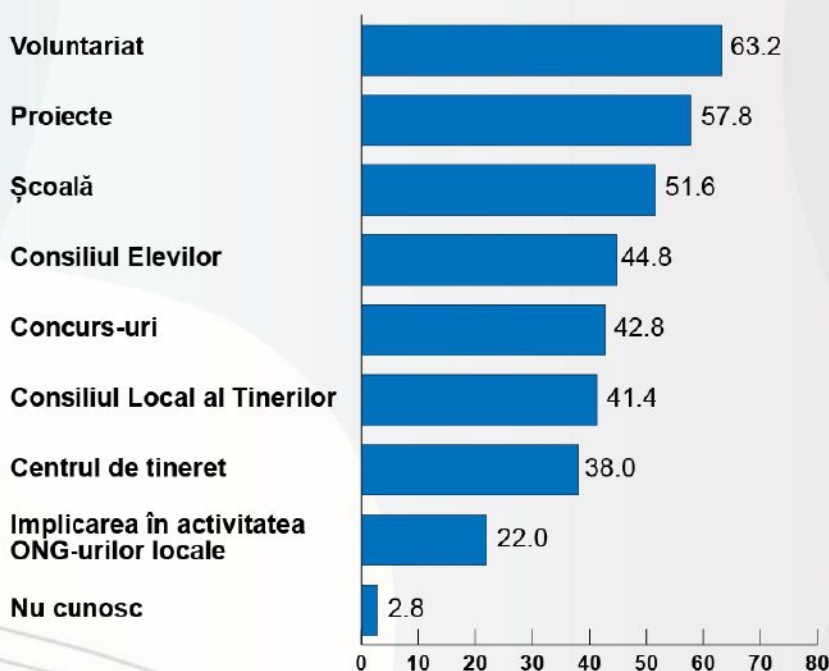
Totodată, 89% din tineri cu vârsta de 19+ ani și 88% cu studii superioare afirmă că în localitate au posibilitatea de a se implica în activități care o să contribuie la dezvoltarea comunității.

**Tabel 2. În opinia dvs. tinerii/tinerele din localitate dvs. au posibilitatea de a se implica în activități care ar contribui la dezvoltarea comunității? N=790, %**

Raionul	Da	Nu	Nu știu	Nu răspund
Anenii Noi	89,4	4,3	6,4	0,0
Basarabesca	85,7	0,0	8,2	6,1
Bălți	80,0	10,0	10,0	0,0
Cahul	73,9	21,7	0,0	4,3
Călărași	81,0	0,0	16,7	2,4
Căușeni	97,4	0,0	2,6	0,0
Chișinău	86,8	10,5	2,6	0,0
Cimișlia	83,6	1,6	11,5	3,3
Dondușeni	89,8	3,4	6,8	0,0
Drochia	89,4	3,1	7,5	0,0
Fălești	73,2	7,3	17,1	2,4
Leova	87,1	3,2	9,7	0,0
Orhei	90,0	10,0	0,0	0,0
Sîngerei	78,6	7,1	14,3	0,0
Strășeni	96,7	3,3	0,0	0,0
Telenești	69,4	11,3	12,9	6,5
Ungheni	83,3	10,0	6,7	0,0
<b>Total</b>	<b>85,4</b>	<b>4,9</b>	<b>8,1</b>	<b>1,5</b>

Este de menționat faptul că 21,7% din respondenți din Cahul, consideră că nu au posibilitatea de a se implica în activități.

**Figură 1. Care credeți că sunt modalitățile/instrumentele prin care tinerii/tinerele s-ar putea implica în viața și dezvoltarea comunității? N=790, %**



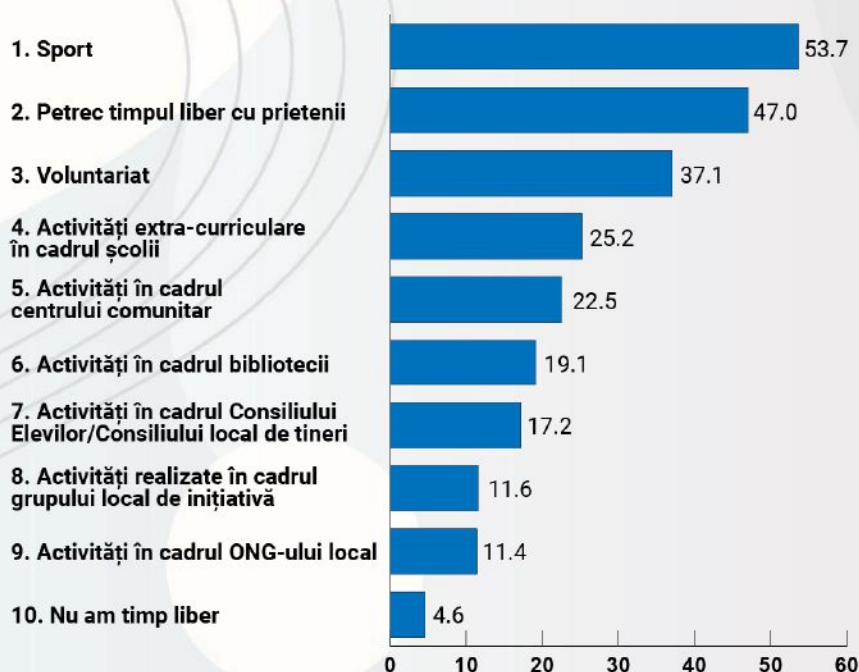
Mai mult de jumătate de respondenți au afirmat că voluntariatul este modalitatea cea mai bună pentru tineri prin care s-ar putea implica în viața și dezvoltarea comunității – 63,2% din respondenți, acesta fiind semnificativ pentru respondenții din raionul Bălți (90%) și Chișinău (84,2%), cât și pentru femeii- 68,8%.

Un alt instrument prin care tinerii ar putea fi implicați în viața comunității sunt proiectele – 57,8% din respondenți, semnificativ pentru Leova – 71% și Orhei – 70% cu vârsta mai mare de 19 ani – 74%.

O a treia modalitate prin care tinerii se implică în dezvoltarea comunității, în opinia a 51,6% din tineri este școala, semnificativ fiind pentru raionul Dondușeni – 83,1% și Cahul – 69,6%,

O a treia modalitate prin care tinerii se

**Figură 2. Care sunt activitățile pe care le practicați în timpul liber în localitatea dvs? N=790, %**

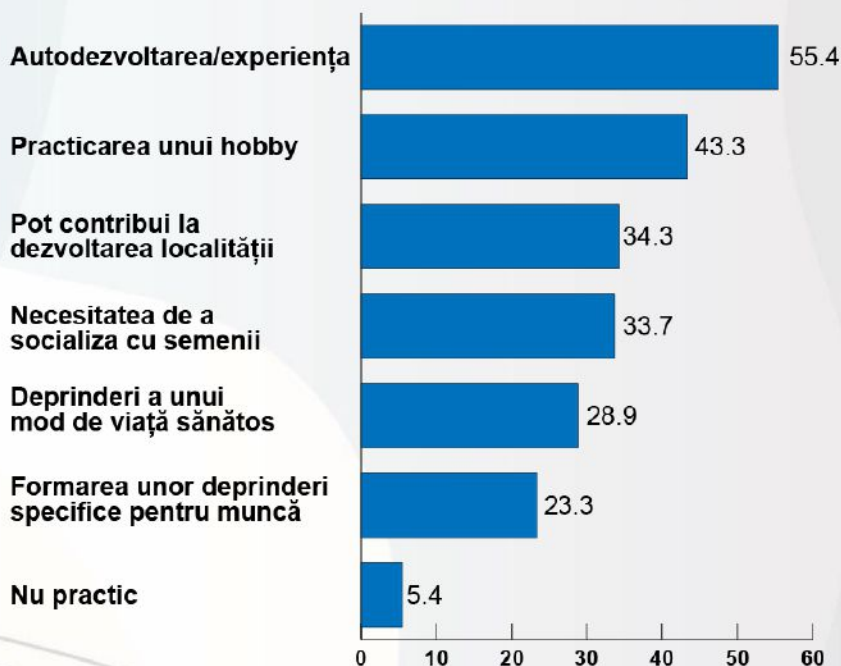


În opinia a 53,7% din tineri, activitatea pe care o practică în timpul liber în localitatea sa este sportul, semnificativ fiind pentru 72,5% din bărbați și tinerii din raioanele Dondușeni (72,9%), Anenii Noi (70,2%) și Orhei (70,0%).

O altă activitate practică de către tineri, în opinia a 47% din respondenți este petrecerea timpului liber cu prietenii, semnificativ fiind pentru femeii – 52,5% cât și pentru tinerii din raioanele Căușeni – 71,1% și Strășeni – 68,9%.

Alte activități menționate de către tineri sunt voluntariatul (37,1%), activități extra-curriculare în cadrul școlii (25,2%), activități în cadrul centrului comunitar – 22,5%, etc.

**Figură 3. Ce vă motivează să practicați activitățile menționate mai sus? N=790, %**



Mai mult de jumătate de respondenți au menționat că autodezvoltarea sau experiența i-a motivat să practice activitățile menționate anterior de tineri – 55,4% din respondenți, semnificativ pentru studenți – 57% cât și pentru raioanele Bălți (100%), Strășeni (78%) și Căușeni (71,1%).

Totodată, practicarea unui hobby ar fi al doilea motiv pentru care practică activități – 43,3% din respondenți.

Un alt motiv pentru care tinerii desfășoară unele activități este contribuția sa în

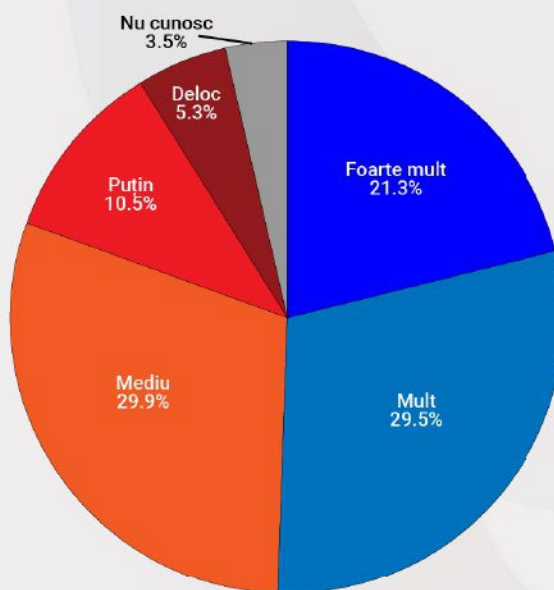
dezvoltarea localității – 34,3% din tineri, semnificativ pentru tinerii cu vârsta mai mare de 19 ani – 50% și cu studii superioare – 50%.

**Figură 4. Cât de mult este luată în considerare opinia tinerilor în procesele decizionale ce au loc în comunitatea dvs.? N=790, %**

În opinia a 29,9% din respondenți, opinia tinerilor este luată în considerare la nivel mediu în procesele decizionale ce au loc în comunitatea lor, semnificativ fiind pentru raionul Bălți – 60% și Cimișlia – 47,3%.

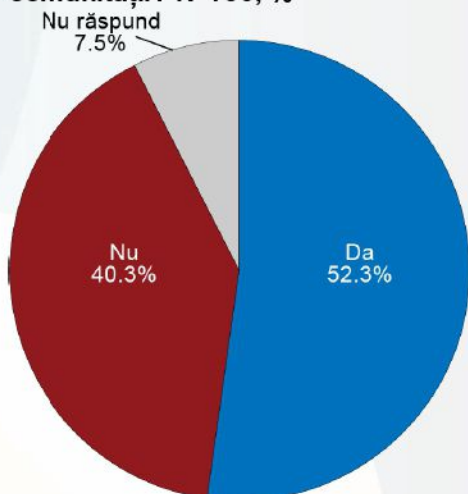
Totodată, 29,5% din tineri au menționa că opinia lor este mult luată în considerare în procesele decizionale ale comunității, semnificativ pentru Sîngerei (60,7%) și Strășeni (44,3%).

Alți respondenți – 21,3% menționează că la nivel decizional în comunitate opinia lor este foarte mult luată în considerație, semnificativ pentru Dondușeni (40,7%) și Călărași (40,5%).



## Apartenența de grup și motivația de a se implica

**Figură 5. Personal faceți parte dintr-un grup/echipă/proiect în care aveți posibilitatea să luați decizii la nivelul comunității? N=790, %**



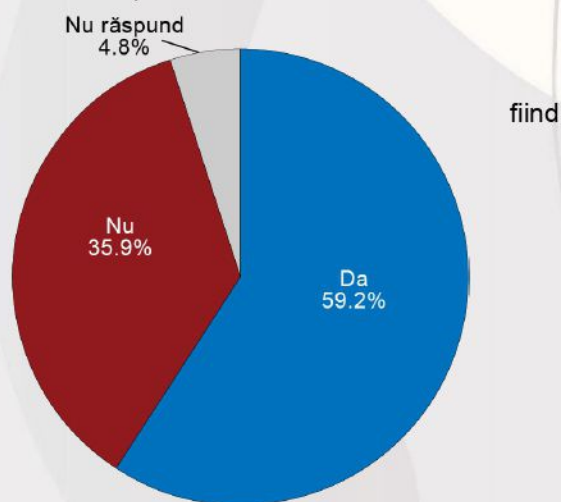
Mai mult de jumătate din respondenți au menționat că fac parte dintr-un grup în care au posibilitatea să ia decizii la nivel de comunitate – 52,3%, cu o proporție mare pentru tinerii din raioanele Orhei (80,0%), Dondușeni (79,7%), Basarabeasca (75,5%) și Anenii Noi (72,3%).

Totodată, 40,3% din tineri au menționat că nu fac parte din echipe care au posibilitatea să ia decizii la nivel de comunitate, semnificativ pentru raioanele Leova (61,3%) și Cahul (60,9%).

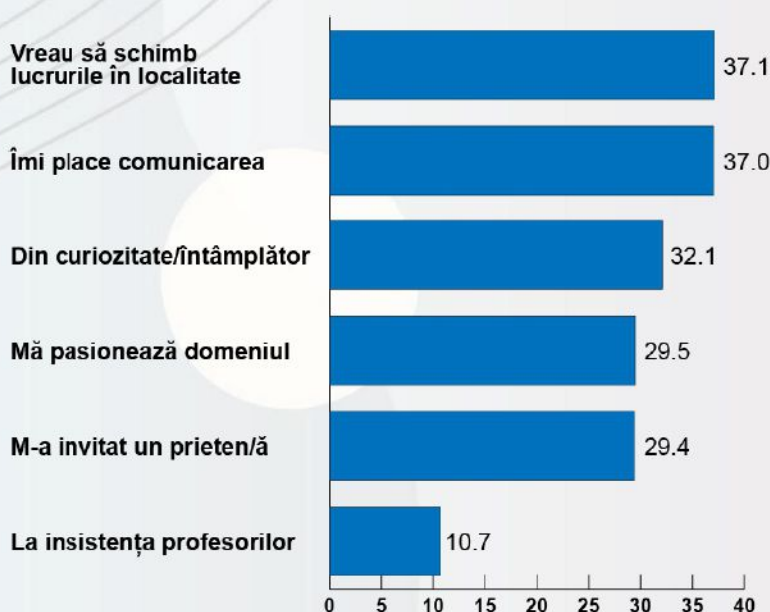
**Figură 6. În ultimele 6 luni ați fost implicat în careva activități comunitare?, %**

Cu referire la implicarea tinerilor în activități comunitare, 59,2% din respondenți a menționat că au participat la astfel de activități, acesta semnificativ pentru studenți – 60,9% și pentru raioanele Bălți (90%), Orhei (90%) și Cahul (73,9%).

Alți – 35,9% din tineri au menționat că în ultimele 6 luni nu s-au implicat în activități comunitare, în mare proporție fiind pentru Cimișlia (49,2%) și Fălești (48,8%).



**Figură 7. Dacă Da, ce v-a determinat să vă implicați în această activitate/proiect? %**



Din respondenții care au menționat anterior că au participat la activități comunitare, 37,1% din tineri au afirmat că dorința de a schimba lucrurile în localitate i-a determinat să se implice în proiecte, semnificativ fiind pentru raioanele tineri cu studii superioare – 51,7%, cât și pentru raioanele Orhei (80%) și Călărași – 52,9%.

Cu o diferență de 0,1%, tinerii au menționat că motivul care i-a influențat să se implice în activități este comunicarea, ne semnificativ aceasta ar fi pentru raioanele Cahul (14,3%) și Telenești (26,2%).

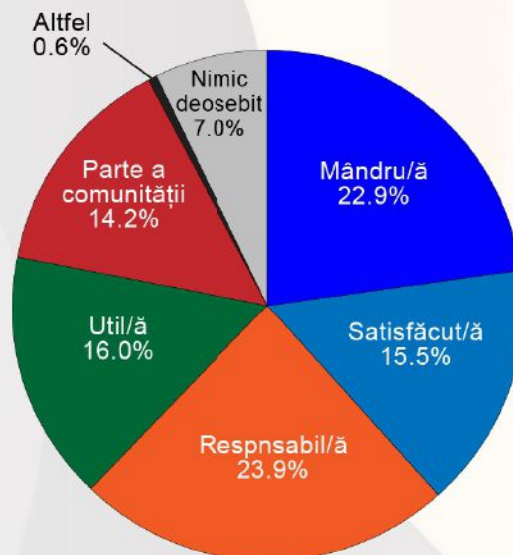
Este de menționat faptul că la insistența profesorilor doar 10,7% din respondenți s-au implicat în proiecte.

### Figură 8. Personal cum vă simțiți făcând parte din această echipă/proiect?, %

Cu referire la stare emoțională pe care o simți atunci când sunt parte a echipei, 23,9% din tineri au menționat că se simt responsabili, în proporție mari fiind pentru respondenții din Dondușeni – 45,3% și Basarabeasca – 34,3%.

Alții – 22,5% din tineri se simt mândri că au făcut parte din proiecte pe care le-au menționat anterior, semnificativ fiind pentru tineri cu vârsta de 13-15 ani (25,3% și raioanele Anenii Noi (36,6%) și Sângerei (34,6%).

Este de menționat faptul că 7% din respondenți au menționat că nu au simțit nimic deosebit atunci când au parte din echipa proiectului.



### Figură 9. După părerea dvs., care ar fi avantajele implicării unui tânăr/tinere în activități ce țin de luarea deciziilor la nivel comunitar? N=790, %



este socializarea – 47,4%, semnificativ fiind pentru respondenți cu vârsta de 19+ ani – 62% și cei ce au studii superioare – 68%.

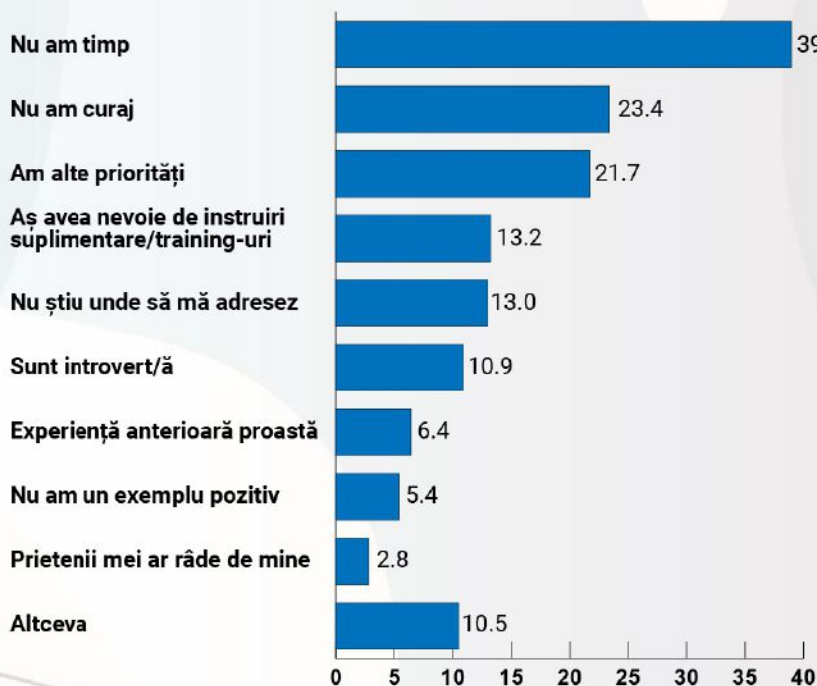
Majoritatea respondenților au menționat că un avantaj a implicării tinerilor în activități ce țin de luarea deciziilor la nivel comunitar este experiența pe care o capătă – 61,7%, semnificativ fiind pentru tineri studenți (71,3%) și cei cu studii superioare (65,3%).

Un alt avantaj menționat de către majoritatea respondenților este dezvoltarea încrederii în sine – 53,3%, în mare proporție fiind pentru raioanele Bălți – 100%, Sângerei – 71,4% și Căușeni – 70,3%.

Un al treilea avantaj stipulat de către respondenți



**Figură 10. Ce vă împiedică să vă implicați în diverse activități/grupuri de inițiativă dedicat tinerilor?, %**



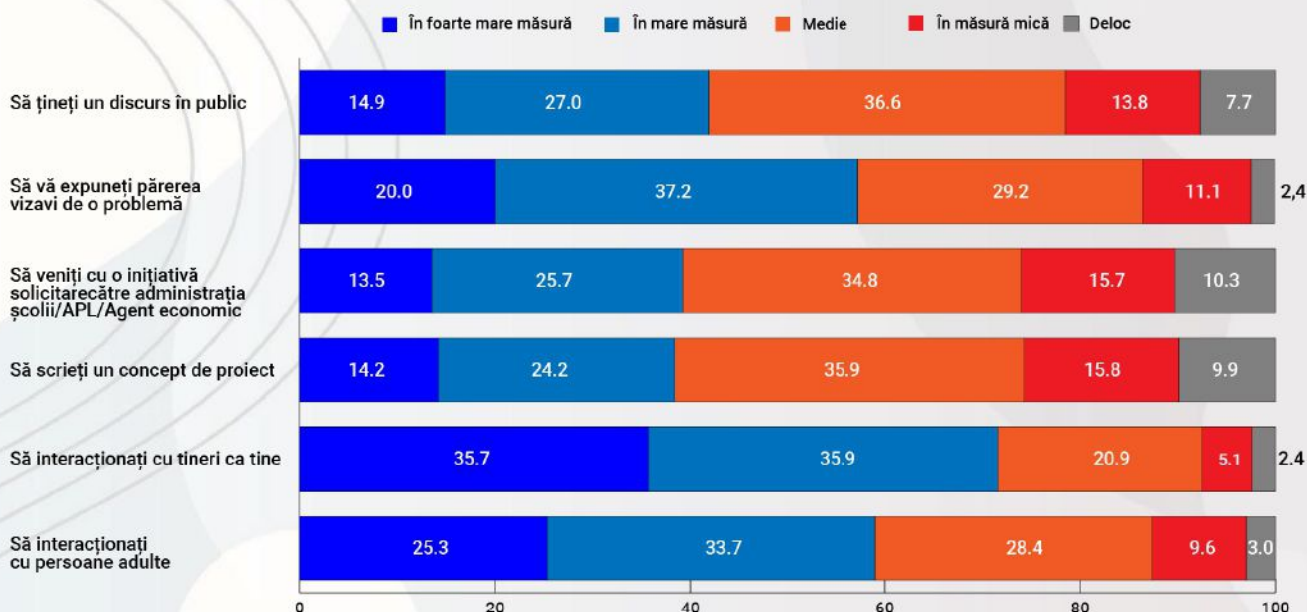
Cu referire la motivele ce împiedică tinerii să se implice în diverse activități, 39% din respondenți au menționat că nu au timp, semnificativ fiind pentru tineri cu studii superioare – 57,9% și pentru cei cu vârsta mai mare de 19 ani – 57,1%.

Totodată, respondenții au afirmat că lipsa curajului – 23,4% din tineri și existența altor priorități – 21,7% din tineri, sunt acele aspecte ce împiedică tinerii să participe la diverse activități de inițiativă dedicate tinerilor.

Este de menționat faptul că 13,2% din tineri ar avea nevoie de instruire suplimentare cu

referire la proiecte, iar 13% din tineri nu cunosc unde să se adreseze pentru ca eventual să se implice în proiecte.

**Figură 11. Dvs. personal în ce măsură vă simțiți liber/ă să faceți următoarele lucruri? N=790, %**

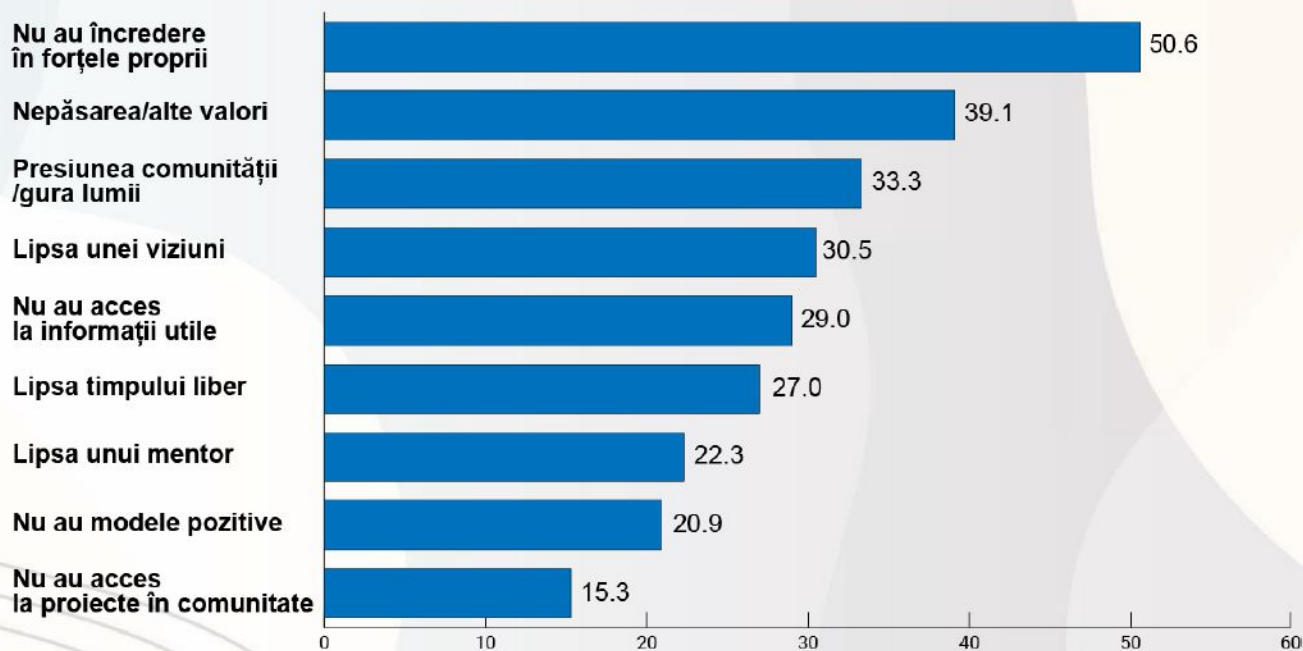


Cei mai mulți respondenți au menționat că în foarte mare măsură – 35,7% și în mare măsură – 35,9% se simt liberi de interacționa cu tineri ca și dânsul, astfel deducem că 71,6% din tineri în mare măsură sunt liberi în interacționarea cu generațiile tineri.

O altă afirmație care este menționată de majoritatea tinerilor este interacționarea cu persoanele adulte, astfel 33,7% din tineri se simt în mare măsură liberi de a face aceasta, cât și 25,3% din respondenți care se simt în mare măsură liberă cu privire la interacționarea cu adulții.

## Barierile întâmpinate de către tineri

Figură 12. Care sunt barierele/motivale care îi fac pe tineri să se implice mai puțin în viața comunității? N=790, %



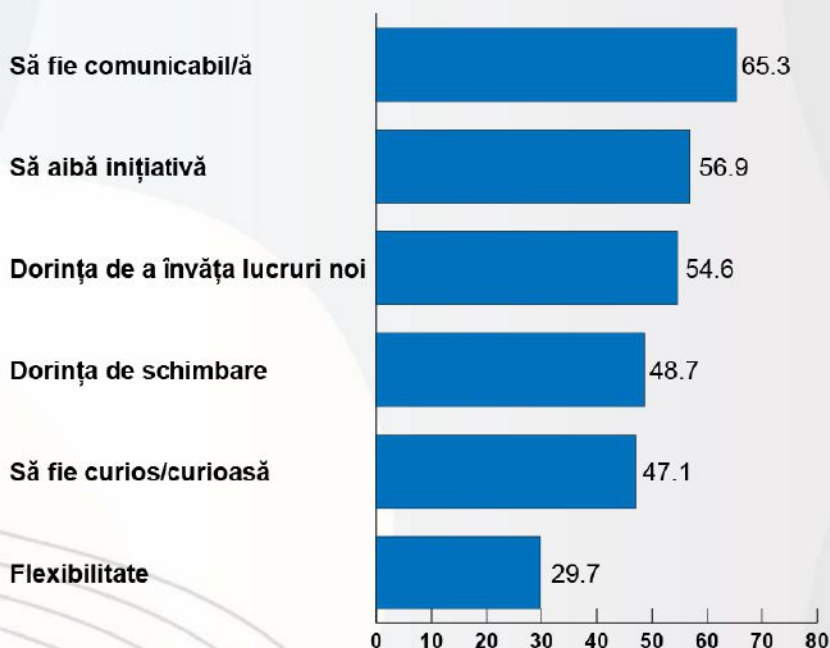
Majoritatea respondenților – 50,6% au menționat că barierele care îi fac pe tineri să se implice mai puțin în viața comunității sunt lipsa de încredere în sine sau în forțele proprii, semnificativ fiind pentru raioanele Anenii Noi (70,2%), Bălți (70%) și Strășeni (67,2%).

O altă barieră menționată de către tineri este nepăsarea din partea acestora – 39,1%, în proporții mari pentru tineri cu vârsta mai mare de 19 ani – 56% și cei care au o altă activitate – 57,7%.

Totodată, 33,3% din tineri au menționat că „Gura lumii” este un motiv care îi oprește în a se implica în viața comunității, semnificativ fiind pentru raioanele Leova – 58,1% și Cahul – 47,8%.

## Viziuni de viitor

Figură 13. În opinia dvs. ce calități ar trebui să dețină/să-și dezvolte un tânăr/o tânără pentru a se implica în activități ce țin de dezvoltarea comunitară? N=790, %



Mai mult de jumătate de respondenți au menționat că calitatea pe care ar trebui să dețină și să dezvolte un tânăr pentru a se implica în activități comunitare este comunicabilitatea – 65,3%, semnificativ pentru tineri cu studii superioare – 75,7% și respectiv care sunt studenți – 76,3%.

Alții – 56,9% din tineri au afirmat că prezența inițiativei din partea tinerilor ar fi o calitate semnificativă pentru a se implica în activități ce țin de dezvoltarea comunității, în proporții mari fiind pentru Strășeni – 77%, Căușeni și Chișinău – 73,7%.

A treia calitate stipulată de majoritatea tinerilor este dorința de a învăța lucruri noi – 54,6%, semnificativ pentru tineri cu studii superioare – 70,3%, și raioanele Orhei (80%) și Chișinău (78,9%).

Figură 14. Care sunt sursele de informare la care apelezi de obicei? N=790,%



Majoritatea tinerilor au afirmat că rețelele de socializare sunt sursele de informare la care apelează de obicei – 79,7%, semnificativ fiind pentru tineri cu vârsta mai mare de 19 ani – 86%, și raioanele Călărași (95,2%), Căușeni și Chișinău – 89,5%.

O a doua sursă de informare în opinia a 46,8% din tineri sunt site-urile de specialitate, în proporții mari pentru tineri cu studii superioare – 61,3% și raioanele Anenii Noi – 57,4% și Dondușeni – 59,3%.

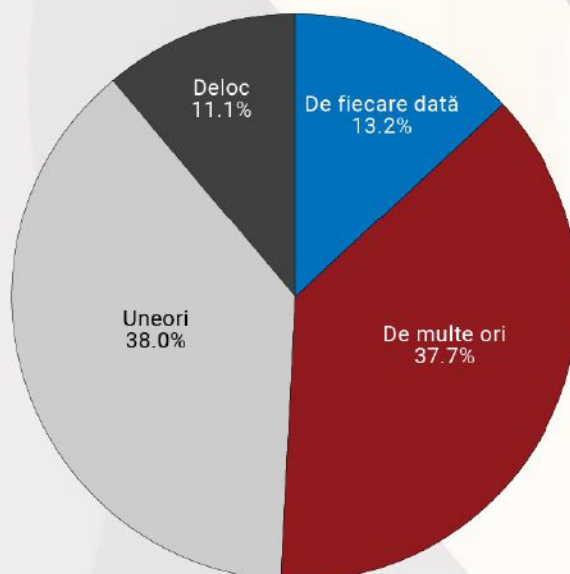
Cu o diferență de  $\pm 1\%$ , prietenii sunt a treia sursă de informare la care apelează tinerii – 45,6%, semnificativ pentru Cimișlia – 72,1%, Căușeni – 65,8% și Bălți – 60%.

**Figură 15. Din propria experiență, cât de frecvent la nivel de comunitate/școală a fost solicitată părerea ta cu privire la activitatea tinerilor în localitate? N=790, %**

La nivel de comunitate, 38% din tinerii au menționat că părerea lor cu privire la activitatea lor în localitate a fost uneori solicitată, semnificativ fiind pentru Leova (58,1), Cahul (56,5%) și Cimișlia (54,1%).

Alții – 37,7% din tineri au afirmat că de multe ori opinia acestora a fost solicitată la nivel de comunitate, în proporții mari pentru Irhei – 70%, Singerei – 57,1% și Chișinău – 52,6%.

Este de menționat faptul că 11,1% au menționat că opinia acestora nu a fost solicitată deloc de comunitate, semnificativ pentru Bălți- 30% și Anenii Noi – 25,5%.



**Tabel 3. Dacă ați fi pentru o zi primar care ar fi 3 lucruri pe care ați dori să le schimbați în comunitatea Dvs.? N=790, %**

Categorii	Număr	Procent
Reparația drumurilor	115	14,6
Organizarea de activități de dezvoltare pentru tineri	24	3,0
Construcția unui teren sportiv	23	2,9
Instalarea tomberoanelor pentru gunoi	23	2,9
Amenajarea unui parc	18	2,3
Motivarea și susținerea tinerilor de a se implica în activități	17	2,2
Renovarea bibliotecii	17	2,2
Organizare de evenimente	16	2,0
Organizare de petreceri	16	2,0
Să fie curat în localitate	16	2,0
Construcția unui teren de joacă pentru copii	14	1,8
Iluminarea stradală	13	1,6
Aplicarea/implimentarea a mai multor proiecte locale	13	1,6
Organizare de adunări cu localnicii pentru a cunoaște opinia lor	13	1,6
Atitudinea localnicilor/Să fie mai buni	13	1,6
Deschiderea unui centru de tineret	11	1,4
Deschiderea unui centru de agrement	10	1,3
Altele sub 1,3%	272	34,4
Nu știu	45	5,7
Nu aș schimba nimic	44	5,6
Nu răspund	57	7,2

Dacă ar fi pentru o zi primar, tinerii a menționat că ar repara drumurile – 14,6%, ar organiza activități pentru dezvoltarea tinerilor – 3%, ar construi un teren sportiv – 2,9% și ar instala tomberoane pentru gunoi în localitate – 2,9%.

Totodată, 5,6% din tineri au menționat că nu ar schimba nimic în localitate.

Este de menționat faptul că tinerii au menționat peste 272 de aspecte ce ar schimba în localitate care au un procent de sub 1,3%.

**Tabel 4. Dacă ați avea posibilitatea să scrieți și să implementați un proiect în localitatea dvs., care ar fi tematica/ideea proiectului? N=790, %**

<b>Categorie</b>	<b>Număr</b>	<b>Procent</b>
Club sportiv	51	6,5
Motivarea și susținerea tinerilor generații	38	4,8
Renovarea comunității	35	4,4
Protecția mediului înconjurător	28	3,5
Ecologia	24	3,0
Centru de agrement	21	2,7
Curățenia în localitate	21	2,7
ITDS - Implicarea tinerilor în dezvoltarea societății	21	2,7
Dezvoltarea societății	20	2,5
Reparația drumurilor	18	2,3
Centru de tineret	17	2,2
Înverzirea satului	16	2,0
Amenajarea unui parc local	16	2,0
Dezvoltarea comunității	14	1,8
Educația financiară	13	1,6
Hub-uri educaționale pentru tineri	13	1,6
Hub-uri pe interese	13	1,6
Time for volunteering	11	1,4
Salubritatea	11	1,4
Tabără de vară	11	1,4
Teren de joacă	11	1,4
Centru de donație	10	1,3
Altele sub 1%	216	27,3
Nu aș implementa proiecte	7	0,9
Nu știu	66	8,4
Nu răspund	68	8,6

Cu referire la posibilitatea de a scrie sau implimenta un proiect în localitatea sa, tinerii au menționat următoarele tematici de proiecte: club sportiv – 6,5%, motivarea și susținerea tinerilor – 4,8%, renovarea comunității – 4,4% și protecția mediului înconjurător – 3,5%.

Totodată, 27,3% din respondenți au menționat alte tematici de proiecte care au sub 1% din răspunsuri, cum ar fi : Centru de îngrijire a animalelor fără adăpost, Eliminarea bullying-ului din comunitate, Educația sexuală, Târgul de cariere,etc..

Este de menționat faptul că 0,9% din tineri nu ar implimenta proiecte în comunitatea sa.

## Concluzii

În opinia a 85% din participanții la studiu, tinerii au posibilitatea de a se implica în activități comunitare. Mai degrabă acest lucru îl susțin tinerii din raioanele: Anenii Noi, Căușeni, Dondușeni, Drochia, Orhei, Strășeni în proporție de 90 la sută și mai mult. Fiecare al doilea tânăr din Cahul susține că nu se pot implica în activități comunitare.

Printre principalele modalități de implicare în viața comunității care au fost menționate de majoritatea respondenților este: Voluntariatul, Proiectele și Școala;

Mai mult de jumătate din tineri practică sportul, aproape jumătate își petrec timpul cu prietenii, iar o treime fac voluntariat. Mai puțini practică activități de voluntariat în cadrul unui ONG și a vreunui grup de inițiativă (11%).

Sportul este preferat mai degrabă în raioanele Anenii Noi, Căușeni, Dondușeni, Orhei. Timpul liber cu prietenii aleg să-l petreacă mai des tinerii din Bălți, Căușeni, Chișinău, Strășeni. Voluntariatul mai degrabă de către respondenții din Anenii Noi, Călărași, Dondușeni.

Ca principala motivație pentru implicarea în activitățile menționate sunt: Căpătarea experienței într-un anumit domeniu (55%), Practicarea unui hobby (43%).

În opinia a jumătate din tineri părerea lor este luată în considerare foarte mult sau mult de autorități, 30% - mediu și 15% susțin că deloc sau puțin. Mai degrabă este luată în considerare părerea femeilor care sunt eleve din Basarabeasca, Călărași, Dondușeni, Strășeni. Mai puțin este ascultată opinia tinerilor din Anenii Noi, Chișinău, Fălești, Orhei și Telenești.

Mai mult de jumătate din tineri fac parte dintr-un grup de tineri. Din ei circa 60% au fost implicați în careva activități comunitare. Ceea ce i-a determinat să se implice în proporție de o treime este ca să schimbe lucrurile în localitate, le place comunitatea, din curiozitate de a face ceva nou/util. 30% s-au implicat deoarece îi pasionează domeniu sau au fost invitați de un prieten/prietenă.

Implicarea în activitățile proiectului îi face să se simtă mândri (23%), Responsabili (24%).

În opinia tinerilor avantajele implicării ar fi Experiența cumulată (62%), Dezvoltarea încrederii în sine (53%), Socializare (47%).

Ceea ce îi împiedică să se implice mai mult este timpul limitat (39%), mai degrabă din Anenii Noi, Chișinău, Strășeni, Nu au curaj (23%), din raioanele Bălți, Anenii Noi, Ungheni sau că Au alte priorități (21%) – Chișinău, Cimișlia.

Cel mai ușor la tineri le vine să interacționeze cu tineri ca ei (70%), Să-și expună părerea vizavi de o problemă (57%), Să interacționeze cu persoane adulte (58%). În măsură mica sau deloc le este să vină cu o inițiativă (26%) și să scrie un concept de proiect (25%).

Printre barierele identificate care îi fac pe tineri să se implice mai puțin în viața comunității regăsim că: Nu au încredere în forțele proprii (51%) – Anenii Noi, Bălți, Strășeni, Nepăsare/alte valori (39%) – Cahul, Fălești, Presiunea comunității/Gura lumii (33%) – Drochia, Leova. Fiecare a cincea tânăr susține că nu are modele pozitive – Drochia, Chișinău.

Calitățile care ar trebui să le aibă un tânăr pentru a se implica în activitățile comunitare sunt: să fie comunicabili (65%), să aibă inițiativă (57%), dorință de a învăța lucruri noi (55%).

Sursele mass-media din care se informează sunt rețelele de socializare (80%), Site-uri de specialitate (47%), Prietenii (46%).

Opinia tinerilor este luată în calcul de fiecare dată sau de multe ori în circa jumătate din cazuri mai degrabă în raioanele Călărași, Drochia, Orhei, Sângerei.

Dacă ar fi pentru o zi primar principalele 3 lucruri pe care le-ar soluționa ar fi: reparația drumurilor (15%), Organizarea activităților pentru tineri (3%), Construcția unui teren sportiv, Instalarea tomberoanelor pentru gunoi (2,9%) ș.a.

Ideile de proiect pe care le-au menționat tinerii țin per general de un mod sănătos și ecologic de viață. Printre ele regăsim: Club sportiv (6,5%), Motivarea și susținerea tinerilor generații (4,8%), Renovarea comunității (4,4%), Protecția mediului înconjurător (3,5%) ș.a.

Tabel.1 În opinia dvs. tinerii/tinerele din localitate dvs. au posibilitatea de a se implica în activități care ar contribui la dezvoltarea comunității?

Categorie	Grup	Da	Nu	Nu știu	Nu răspund
<b>Sexul</b>	Bărbat	82,9	4,6	9,6	2,9
	Femeie	86,9	5,1	7,3	0,8
<b>Categorie vârstă</b>	13 -15 ani	85,6	2,3	10,3	1,8
	16 - 18 ani	84,2	7,4	6,9	1,4
	19+ ani	89,0	5,0	5,0	1,0
<b>Studii</b>	Gimnaziale	84,0	2,0	11,6	2,4
	Generale	86,0	6,7	6,4	1,0
	Superioare	88,0	6,7	4,0	1,3
<b>Ocupație</b>	Elev/ă	84,8	4,7	8,8	1,8
	Student/ă	87,0	5,2	7,0	0,9
	Alta	90,4	7,7	1,9	0,0
<b>Raionul</b>	Anenii Noi	89,4	4,3	6,4	0,0
	Basarabeasca	85,7	0,0	8,2	6,1
	Bălți	80,0	10,0	10,0	0,0
	Cahul	73,9	21,7	0,0	4,3
	Călărași	81,0	0,0	16,7	2,4
	Căușeni	97,4	0,0	2,6	0,0
	Chișinău	86,8	10,5	2,6	0,0
	Cimișlia	83,6	1,6	11,5	3,3
	Dondușeni	89,8	3,4	6,8	0,0
	Drochia	89,4	3,1	7,5	0,0
	Fălești	73,2	7,3	17,1	2,4
	Leova	87,1	3,2	9,7	0,0
	Orhei	90,0	10,0	0,0	0,0
	Sîngerei	78,6	7,1	14,3	0,0
	Strășeni	96,7	3,3	0,0	0,0
	Telenești	69,4	11,3	12,9	6,5
	Ungheni	83,3	10,0	6,7	0,0
<b>Total</b>		<b>85,4</b>	<b>4,9</b>	<b>8,1</b>	<b>1,5</b>



**Tabel 2. Care credeți că sunt modalitățile/instrumentele prin care tinerii/tinerele s-ar putea implica în viața și dezvoltarea comunității?**

Categorie	Grup	Școală	Consiliul Elevilor	Consiliul Local al Tinerilor	Concurs-uri	Proiecte	Voluntariat	Centrul de tineret	Implicarea activitatea în ONG-urilor locale	Nu cunosc
<b>Sexul</b>	Bărbat	50,0	36,8	32,9	38,9	48,2	52,9	31,4	19,6	5,0
	Femeie	52,5	49,2	46,1	44,9	63,1	68,8	41,6	23,3	1,6
<b>Categorie vârstă</b>	13 - 15 ani	54,3	44,0	38,1	37,8	51,3	57,8	33,4	15,5	3,5
	16 - 18 ani	50,7	46,4	43,8	45,8	59,6	65,6	36,7	22,1	2,3
	19+ ani	46,0	42,0	44,0	49,0	74,0	73,0	58,0	44,0	2,0
<b>Studii</b>	Gimnaziale	56,5	45,6	35,7	36,7	49,7	54,4	29,3	15,0	4,4
	Generale	48,7	44,2	44,4	45,1	61,5	67,0	39,9	22,1	1,7
	Superioare	49,3	45,3	46,7	53,3	69,3	76,0	61,3	49,3	2,7
<b>Ocupație</b>	Elev/ă	53,8	45,4	39,6	42,2	55,4	61,5	34,8	18,6	2,9
	Student/ă	47,8	40,9	48,7	44,3	64,3	72,2	46,1	30,4	3,5
	Alta	34,6	46,2	46,2	46,2	73,1	63,5	57,7	44,2	0,0
<b>Raionul</b>	Anenii Noi	46,8	44,7	29,8	27,7	31,9	63,8	57,4	31,9	4,3
	Basarabeasca	30,6	46,9	26,5	22,4	34,7	46,9	14,3	22,4	4,1
	Bălți	50,0	40,0	70,0	50,0	60,0	90,0	80,0	50,0	0,0
	Cahul	69,6	21,7	34,8	56,5	52,2	60,9	39,1	13,0	0,0
	Călărași	52,4	40,5	21,4	45,2	45,2	71,4	16,7	11,9	16,7
	Căușeni	50,0	31,6	39,5	52,6	81,6	73,7	36,8	10,5	0,0
	Chișinău	44,7	47,4	50,0	47,4	55,3	84,2	76,3	34,2	0,0
	Cimișlia	50,8	21,3	32,8	59,0	65,6	68,9	62,3	26,2	4,9
	Dondușeni	83,1	78,0	28,8	57,6	64,4	66,1	20,3	18,6	0,0
	Drochia	41,9	48,8	55,6	37,5	58,1	55,6	30,6	26,9	0,6
	Fălești	65,9	46,3	29,3	43,9	65,9	56,1	31,7	14,6	7,3
	Leova	35,5	41,9	51,6	54,8	71,0	61,3	35,5	25,8	3,2
	Orhei	60,0	60,0	50,0	20,0	70,0	60,0	60,0	30,0	0,0
	Sîngerei	60,7	17,9	14,3	28,6	42,9	50,0	32,1	3,6	3,6
	Strășeni	57,4	55,7	62,3	47,5	68,9	68,9	50,8	24,6	0,0
	Telenești	54,8	41,9	33,9	37,1	64,5	66,1	27,4	14,5	3,2
Ungheni	50,0	46,7	66,7	40,0	50,0	60,0	43,3	20,0	0,0	
<b>Total</b>		<b>51,6</b>	<b>44,8</b>	<b>41,4</b>	<b>42,8</b>	<b>57,8</b>	<b>63,2</b>	<b>38,0</b>	<b>22,0</b>	<b>2,8</b>

Tabel 3. Care sunt activitățile pe care le practicați în timpul liber în localitatea dvs.?

Categorie	Grup	Sport	Activități în cadrul bibliotecii	Activități în cadrul centrului comunitar	Activități extra-curriculare în cadrul școlii	Voluntariat	Activități în cadrul ONG-ului local	Activități în cadrul Consiliului Elevilor/Consiliului local de tineri	Activități realizate în cadrul grupului local de inițiativă	Petrec timpul liber cu prietenii	Nu am timp liber
<b>Sexul</b>	Bărbat	72,5	9,6	19,3	15,4	30,4	9,3	8,2	10,7	36,8	5,0
	Femeie	43,3	24,3	24,3	30,6	40,8	12,5	22,2	12,2	52,5	4,3
<b>Categorie vârstă</b>	13 - 15 ani	57,2	17,3	20,2	29,6	33,1	8,2	17,0	8,2	45,2	1,8
	16 - 18 ani	53,9	22,3	23,2	23,2	39,0	12,0	18,3	14,3	47,6	4,9
	19+ ani	41,0	14,0	28,0	17,0	44,0	20,0	14,0	14,0	51,0	13,0
<b>Studii</b>	Gimnaziale	56,5	18,7	24,5	29,3	33,3	9,9	13,9	8,2	41,2	3,1
	Generale	53,4	20,2	20,9	24,5	36,8	10,0	20,2	13,1	49,4	4,3
	Superioare	44,0	14,7	24,0	13,3	53,3	25,3	13,3	17,3	56,0	12,0
<b>Ocupație</b>	Elev/ă	55,7	20,1	22,2	27,4	36,4	10,6	17,7	11,9	46,2	3,0
	Student/ă	51,3	16,5	24,3	18,3	41,7	13,9	17,4	9,6	48,7	9,6
	Alta	34,6	13,5	23,1	13,5	34,6	15,4	11,5	13,5	51,9	11,5
<b>Raionul</b>	Anenii Noi	70,2	21,3	19,1	19,1	57,4	21,3	12,8	27,7	25,5	4,3
	Basarabeasca	34,7	18,4	14,3	20,4	28,6	38,8	28,6	14,3	16,3	4,1
	Bălți	30,0	20,0	30,0	60,0	70,0	10,0	20,0	0,0	60,0	0,0
	Cahul	56,5	21,7	17,4	30,4	21,7	4,3	13,0	0,0	56,5	4,3
	Călărași	42,9	19,0	23,8	23,8	61,9	7,1	11,9	26,2	45,2	7,1
	Căușeni	68,4	36,8	21,1	26,3	26,3	7,9	15,8	15,8	71,1	2,6
	Chișinău	42,1	7,9	15,8	18,4	44,7	7,9	18,4	5,3	63,2	13,2
	Cimișlia	55,7	6,6	29,5	18,0	32,8	13,1	3,3	11,5	49,2	4,9
	Dondușeni	72,9	16,9	23,7	35,6	62,7	15,3	23,7	11,9	39,0	3,4
	Drochia	46,3	22,5	30,6	30,6	35,6	11,9	21,9	10,6	42,5	3,1
	Fălești	48,8	19,5	22,0	22,0	24,4	2,4	22,0	2,4	56,1	4,9
	Leova	41,9	6,5	12,9	12,9	16,1	3,2	12,9	3,2	58,1	6,5
	Orhei	70,0	60,0	10,0	20,0	40,0	10,0	30,0	40,0	30,0	0,0
	Sîngerei	50,0	14,3	21,4	10,7	21,4	3,6	7,1	3,6	53,6	0,0
	Strășeni	63,9	18,0	23,0	31,1	36,1	13,1	26,2	18,0	68,9	4,9
	Telenești	64,5	17,7	14,5	22,6	25,8	1,6	4,8	1,6	48,4	3,2
Ungheni	46,7	26,7	23,3	26,7	33,3	3,3	16,7	10,0	33,3	10,0	
<b>Total</b>		<b>53,7</b>	<b>19,1</b>	<b>22,5</b>	<b>25,2</b>	<b>37,1</b>	<b>11,4</b>	<b>17,2</b>	<b>11,6</b>	<b>47,0</b>	<b>4,6</b>

Tabel 4. Ce vă motivează să practicați activitățile menționate mai sus?

Categorie	Grup	Necesitatea de a socializa cu semenii	Autodezvoltarea/ experiența	Deprinderi a unui mod de viață sănătos	Practicarea unui hobby	Formarea unor deprinderi specifice pentru muncă	Pot contribui la dezvoltarea localității	Nu practic
<b>Sexul</b>	Bărbat	29,1	47,3	28,0	37,8	24,4	26,9	6,9
	Femeie	36,2	59,8	29,4	46,3	22,7	38,4	4,6
<b>Categorie vârstă</b>	13 - 15 ani	29,6	53,3	28,7	42,6	19,2	32,2	4,4
	16 - 18 ani	36,0	57,6	30,7	45,3	27,2	31,9	4,7
	19+ ani	39,8	55,1	23,5	38,8	23,5	50,0	11,2
<b>Studii</b>	Gimnaziale	26,0	50,3	30,1	42,8	19,9	33,6	5,8
	Generale	37,6	58,5	28,4	45,1	25,0	32,0	4,4
	Superioare	41,9	58,1	27,0	35,1	27,0	50,0	9,5
<b>Ocupație</b>	Elev/ă	33,4	55,5	29,5	44,9	23,0	32,3	4,4
	Student/ă	35,1	57,0	25,4	41,2	25,4	39,5	7,0
	Alta	33,3	51,0	29,4	29,4	21,6	47,1	13,7
<b>Raionul</b>	Anenii Noi	50,0	52,2	37,0	43,5	23,9	34,8	6,5
	Basarabeasca	12,8	48,9	12,8	27,7	38,3	42,6	4,3
	Bălți	30,0	100,0	20,0	70,0	30,0	30,0	0,0
	Cahul	39,1	65,2	30,4	39,1	17,4	26,1	8,7
	Călărași	26,2	50,0	21,4	50,0	26,2	38,1	14,3
	Căușeni	23,7	71,1	23,7	50,0	31,6	34,2	0,0
	Chișinău	55,3	65,8	31,6	36,8	36,8	31,6	10,5
	Cimișlia	30,0	65,0	30,0	41,7	20,0	31,7	6,7
	Dondușeni	29,8	36,8	35,1	61,4	15,8	31,6	1,8
	Drochia	34,4	50,3	30,6	45,9	24,2	34,4	2,5
	Fălești	36,6	56,1	31,7	29,3	19,5	36,6	9,8
	Leova	9,7	54,8	12,9	29,0	16,1	32,3	16,1
	Orhei	30,0	60,0	70,0	40,0	30,0	30,0	0,0
	Sîngerei	28,6	39,3	42,9	28,6	14,3	42,9	3,6
	Strășeni	42,4	78,0	37,3	44,1	30,5	40,7	1,7
	Telenești	41,9	51,6	17,7	53,2	8,1	30,6	1,6
Ungheni	37,9	41,4	27,6	34,5	20,7	24,1	13,8	
<b>Total</b>		<b>33,7</b>	<b>55,4</b>	<b>28,9</b>	<b>43,3</b>	<b>23,3</b>	<b>34,3</b>	<b>5,4</b>

**Tabel 5. Cât de mult este luată în considerare opinia tinerilor în procesele decizionale ce au loc în comunitatea dvs.?**

Categorie	Grup	Foarte mult	Mult	Mediu	Puțin	Deloc	Nu cunosc
<b>Sexul</b>	Bărbat	20,7	25,4	31,8	9,6	7,5	5,0
	Femeie	21,6	31,8	28,8	11,0	4,1	2,7
<b>Categorie vârstă</b>	13 - 15 ani	25,5	27,6	29,6	8,8	4,4	4,1
	16 - 18 ani	18,3	32,4	29,5	11,5	5,7	2,6
	19+ ani	17,0	26,0	32,0	13,0	7,0	5,0
<b>Studii</b>	Gimnaziale	26,9	27,2	27,9	8,5	5,4	4,1
	Generale	17,8	32,5	30,4	11,9	4,5	2,9
	Superioare	18,7	21,3	34,7	10,7	9,3	5,3
<b>Ocupație</b>	Elev/ă	22,0	29,7	29,7	9,6	5,3	3,7
	Student/ă	18,3	31,3	30,4	14,8	3,5	1,7
	Alta	19,2	23,1	30,8	11,5	9,6	5,8
<b>Raionul</b>	Anenii Noi	23,4	14,9	19,1	17,0	23,4	2,1
	Basarabeasca	34,7	34,7	14,3	4,1	6,1	6,1
	Bălți	0,0	20,0	60,0	20,0	0,0	0,0
	Cahul	26,1	21,7	26,1	13,0	4,3	8,7
	Călărași	40,5	33,3	19,0	0,0	0,0	7,1
	Căușeni	15,8	31,6	39,5	7,9	2,6	2,6
	Chișinău	23,7	23,7	23,7	18,4	10,5	0,0
	Cimișlia	8,2	18,0	47,5	9,8	6,6	9,8
	Dondușeni	40,7	20,3	28,8	5,1	3,4	1,7
	Drochia	15,6	36,9	31,9	11,9	2,5	1,3
	Fălești	24,4	24,4	24,4	17,1	4,9	4,9
	Leova	16,1	32,3	32,3	9,7	3,2	6,5
	Orhei	20,0	20,0	30,0	20,0	10,0	0,0
	Sîngerei	10,7	60,7	17,9	10,7	0,0	0,0
	Strășeni	24,6	44,3	24,6	0,0	3,3	3,3
	Telenești	12,9	21,0	37,1	22,6	3,2	3,2
	Ungheni	16,7	20,0	43,3	3,3	13,3	3,3
<b>Total</b>		<b>21,3</b>	<b>29,5</b>	<b>29,9</b>	<b>10,5</b>	<b>5,3</b>	<b>3,5</b>

**Tabel 6. Personal faceți parte dintr-un grup/echipă/proiect în care aveți posibilitatea să luați decizii la nivelul comunității?**

Categorie	Grup	Da	Nu	Nu răspund
<b>Sexul</b>	Bărbat	48,9	42,1	8,9
	Femeie	54,1	39,2	6,7
<b>Categorie vârstă</b>	13 - 15 ani	56,0	36,1	7,9
	16 - 18 ani	51,3	41,8	6,9
	19+ ani	43,0	49,0	8,0
<b>Studii</b>	Gimnaziale	53,7	38,4	7,8
	Generale	52,5	40,1	7,4
	Superioare	45,3	48,0	6,7
<b>Ocupație</b>	Elev/ă	54,3	39,0	6,7
	Student/ă	46,1	43,5	10,4
	Alta	42,3	48,1	9,6
<b>Raionul</b>	Anenii Noi	72,3	27,7	0,0
	Basarabeasca	75,5	16,3	8,2
	Bălți	70,0	30,0	0,0
	Cahul	30,4	60,9	8,7
	Călărași	69,0	9,5	21,4
	Căușeni	44,7	52,6	2,6
	Chișinău	55,3	36,8	7,9
	Cimișlia	34,4	52,5	13,1
	Dondușeni	79,7	20,3	0,0
	Drochia	56,3	38,8	5,0
	Fălești	48,8	51,2	0,0
	Leova	25,8	61,3	12,9
	Orhei	80,0	20,0	0,0
	Sîngerei	42,9	50,0	7,1
	Strășeni	42,6	54,1	3,3
	Telenești	25,8	56,5	17,7
Ungheni	43,3	40,0	16,7	
<b>Total</b>		<b>52,3</b>	<b>40,3</b>	<b>7,5</b>